

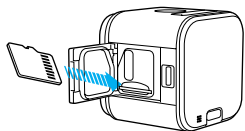
HERO 5

session™

EMPECEMOS

Manual de usuario completo disponible desde gopro.com/help.

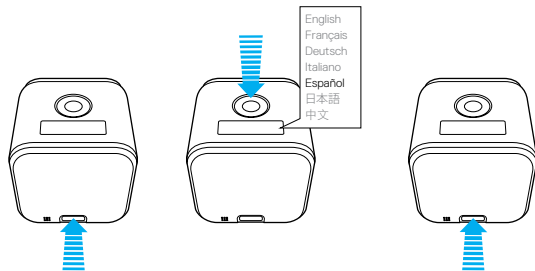
CONFIGURACIÓN



Inserte una tarjeta microSD
(se vende por separado).

AVISO

La cámara no es sumergible si la puerta está abierta.



Para seleccionar un idioma, presione el botón Mode y siga las instrucciones en pantalla.

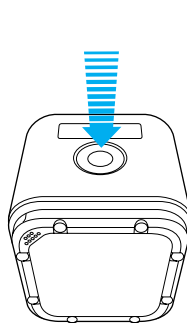
CAPTURA DE VÍDEOS Y FOTOS



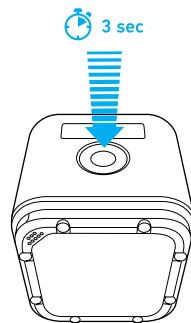
Vídeo



Secuencia



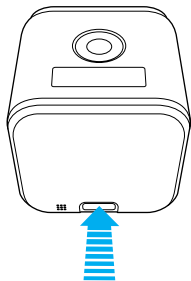
Una presión corta comienza la grabación en el modo Vídeo.



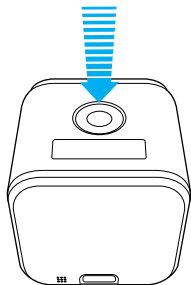
Una presión larga comienza la grabación en el modo Secuencia.

CAMBIO DE MODOS Y CONFIGURACIÓN

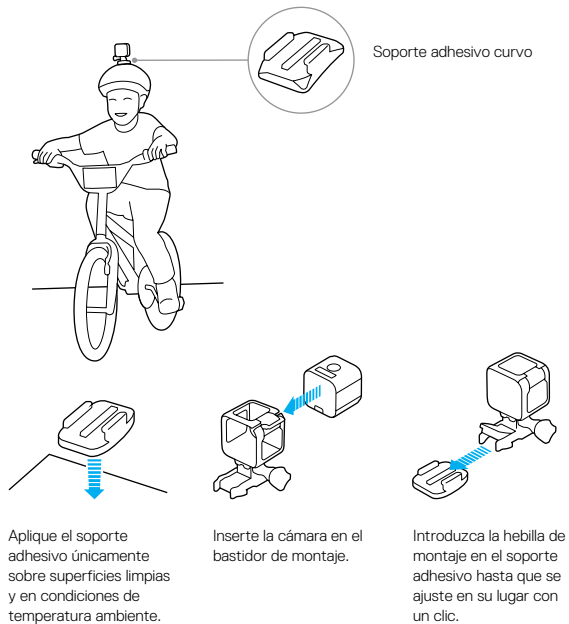
Muévase por los menús.



Seleccione una opción.



MONTAJE DE LA CÁMARA



APLICACIONES MÓVILES

Con las aplicaciones GoPro será más fácil controlar su cámara, crear vídeos fantásticos y compartirlos con amigos.



APLICACIÓN CAPTURE

Controle su GoPro y comparta contenidos, desde cualquier lugar.



APLICACIÓN QUIK™

Ediciones automáticas realmente fantásticas.



APLICACIÓN SPLICE (SOLO iOS)

Ediciones personalizadas realmente fáciles.



APLICACIÓN DE ESCRITORIO



GOPRO PARA ESCRITORIO

Acceda a sus contenidos GoPro y disfrútelos. Cree vídeos increíbles con unos pocos clics.

 gopro.com/apps

ACTUALICE SU GOPRO

Conecte con Capture o GoPro para escritorio para comprobar si hay actualizaciones y disfrutar de las últimas prestaciones.



GOPRO AWARDS

Envíe sus mejores fotos y vídeos a GoPro. Nuestros favoritos recibirán premios en metálico.

 gopro.com/awards



Consulte la lista de certificaciones de países en las Instrucciones importantes del producto y seguridad.